



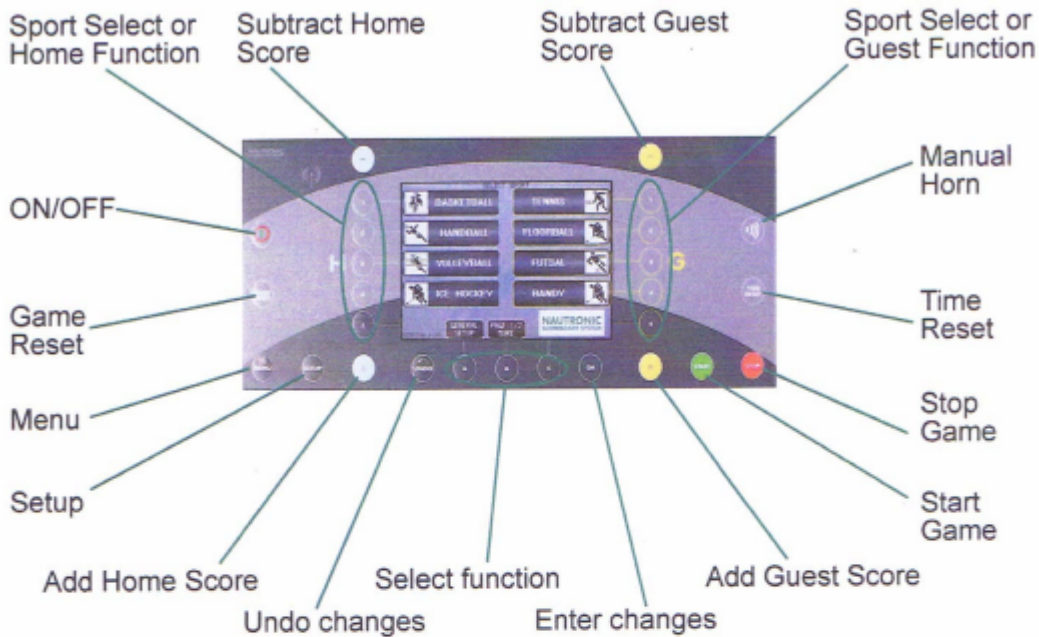
- Slå på matchklokka.
- For å klargjøre for ny kamp, trykk på begge knappene «Master reset».
- Hvis håndball er valgt vil det lyse utenfor håndballsymbolet på matchklokka. For å velge idrett (håndball), trykk på tasten «B». Deretter velg idrett ved bruk av piltastene (E og F). Når håndball kommer opp som valgt idrett, trykk «G» for å velge denne.
- Alarm skal være stilt inn på «Aut».
- Trykk på tasten «E» for å velge kamptid. Velg antall minutter, deretter trykk «Enter».
- OBS! Trykk på tasten «A» (Spara ut) for å lagre idrett og kamptid.
- Start kampen ved å trykke på «Start».
- For å registrere mål Trykk «+» og deretter «Result»
  - Mål hjemmelag (H) - Røde taster
  - Mål bortelag (G) - Grønne taster
- Displayet øverst til høyre betjener utvisninger og time-out når kampen er startet.
  - Utvisninger:
    - Hjemmelag «C»
    - Bortelag «D»
  - Time-out (Blås fløyte -> stopp klokka -> Trykk Time-out )
    - Hjemmelag «F»
    - Bortelag «G»
- For å klargjøre for ny omgang, trykk på «Reset». Tiden skal nå nullstilles og omgangen endres til 2.
- Trykk «Start» når dommeren blåser i gang kampen.

## Funksjonsoversikt

## NAUTRONIC SCOREBOARD SYSTEM

NAUCON-1000

### Navigating the menus of the NAUCON-1000 unit




### Basic use

Turn ON console:

Press 

Turn OFF console:


Press  and 



Select sport: Press the touch screen or the blue and yellow buttons 1-4






Exit sport: Press  and  and then 

Start/stop game: Press  or 

Add/subtract home score: Press  or 

Add/subtract guest score: Press  or 

Reset game time: Press  and  then 

Manual horn: Press 

Undo last choice: Press 

Nautronic Scoreboard System - [www.nautronic.com](http://www.nautronic.com)



# Opplæringsvideo